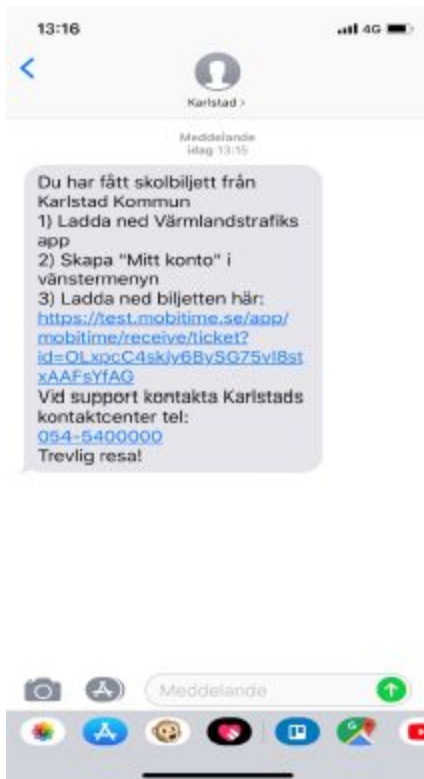


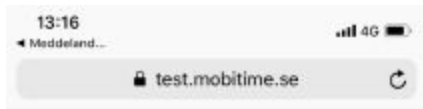
Hämta mobil bussbiljett: 4 steg

1. Öppna mottaget SMS med avsändare "Hagfors" och klicka på länk (som öppnar en nedladdningssida)
2. Klicka på länk till appen "Värmlandstrafik" (som öppnar appen)
3. I appen: Klicka på "Hämta biljett"
4. Se att biljett nu finns i biljettinkorgen

1) Bild på nedladdningssida



2) Klicka på länk "Öppna i Värmlandstrafik" (Appen startar)



Öppna i valfri app nedan. Har du inte någon av dessa sedan tidigare kan du installera via App Store länkarna nedan.

[Öppna i Värmlandstrafik](#)

[Öppna i MobiTime 4](#)

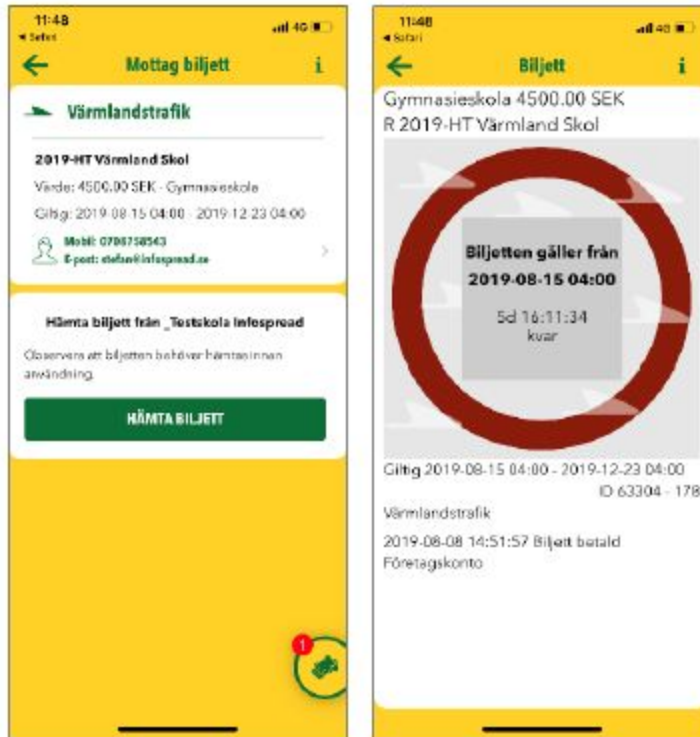
Dessa länkar kräver att Värmlandstrafik eller MobiTime 4 är installerad.

Länkar till App Store: [Värmlandstrafik](#)

[MobiTime 4](#)



3) Klicka på “Hämta biljett”



4) Se att biljett nu finns i biljettinkorgen

